

## MANUAL PARA PROGRAMAÇÃO DA PLACA CPU

Para iniciar a programação precisamos ligar o equipamento e abrir a porta onde está localizada a placa central do seu equipamento.

FIGURA 1



SELECT

CHANGE

Em seguida é necessário localizar os botões SELECT e CHANGE conforme a figura 1.

**1º Passo:** Para entrar no menu utilize a tecla CHANGE (figura 2). Continue clicando em CHANGE até visualizar a seta no canto esquerdo do display na opção ADJUSTMENT (figura 3), feito isso clique em SELECT.

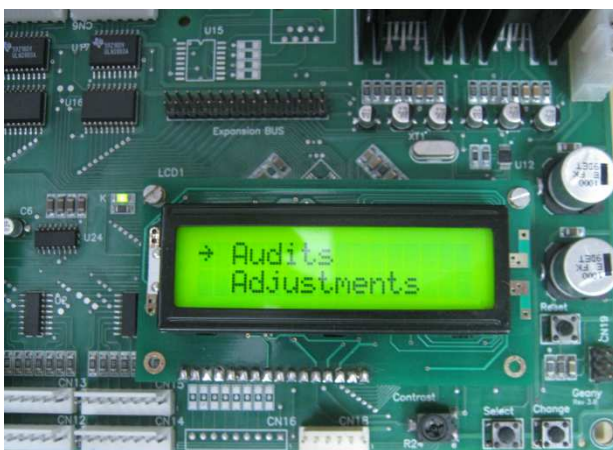


FIGURA 2

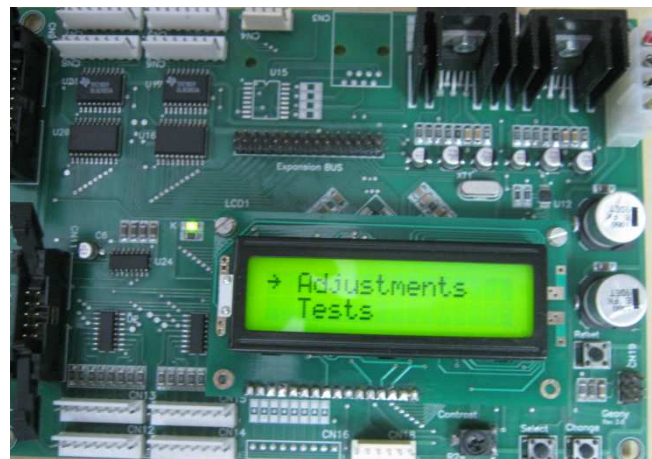



FIGURA 3

**2º Passo:** Dentro do menu de ajustes a primeira tela que aparecerá será conforme a (Figura 4). Clique em CHANGE até visualizar a seta no canto esquerdo do display na opção FREE PLAY (figura 5), feito isso clique em SELECT.



**FIGURA 4**



**FIGURA 5**


**3º Passo:** Entrando na opção FREE PLAY, utilize o CHANGE para mudar as opções e SELECT para escolher:

YES - Para modo JOGO LIVRE

NO – Para modo FICHA



**4º Passo:** Ao selecionar a opção desejada ele voltará para tela da figura 4. Utilize a tecla CHANGE até visualizar a seta no canto esquerdo do display na opção PREVIOUS (figura 6), feito isso clique em SELECT.



**FIGURA 4**



**FIGURA 6**

**5º Passo:** Aparecerá a tela do menu inicial (figura 2). Utilize a tecla CHANGE até visualizar a seta no canto esquerdo do display na opção QUIT (figura 7), feito isso clique em SELECT.




FIGURA 2


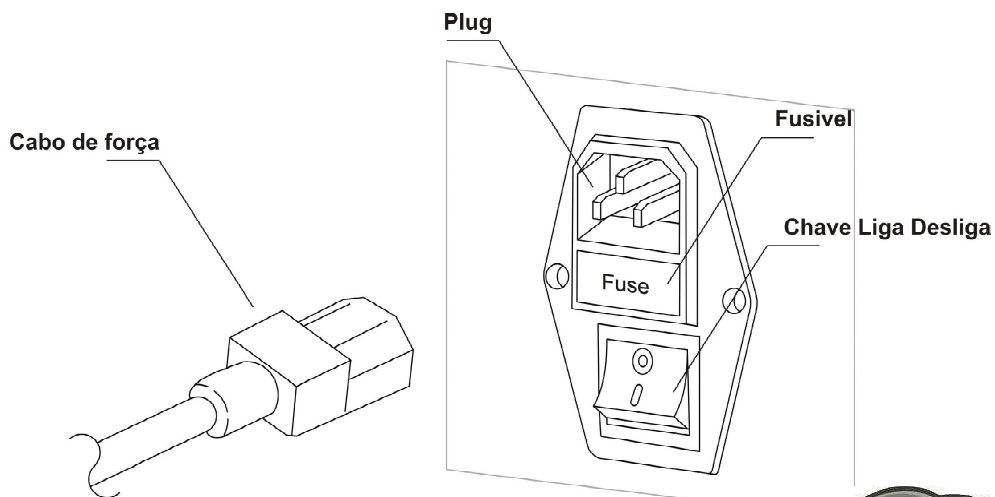


FIGURA 7

**Pronto! Sua programação foi feita com sucesso.**

A opção QUIT é utilizada para salvar qualquer tipo de configuração, ou seja, para que sua configuração seja salva é necessário ir até essa opção. Ao pressionar QUIT, o nome e a versão da sua máquina aparecerá. O botão localizado no lado externo da máquina começará a piscar (botão de Star), basta pressioná-lo e começar a brincar pra valer.

**PARA MELHOR FUNCIONAMENTO E DURABILIDADE DO SEU EQUIPAMENTO UTILIZE SEMPRE O BOTÃO LIGA E DESLIGA PARA INICIAR OU ENCERRAR O USO DA MÁQUINA.**



**Matic**  
**Entretenimento**  
**Assistência Técnica**  
**(11) 4991-1600**

[www.maticplay.com.br](http://www.maticplay.com.br)  
[assistencia tecnica@maticplay.com.br](mailto:assistencia tecnica@maticplay.com.br)